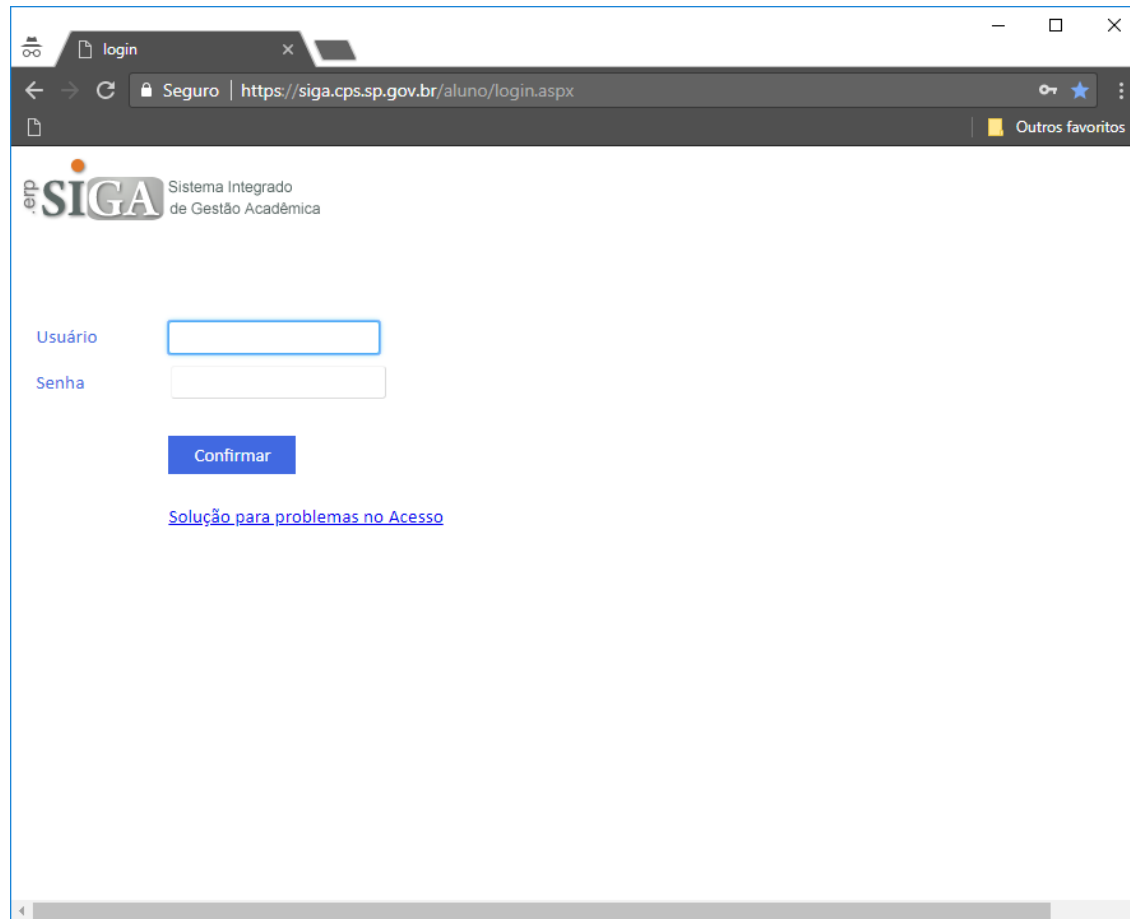


ACESSOS ONLINE

Maurício Affonso
Diretor Acadêmico

Leonardo Itiki
Auxiliar de Docente de Informática

Plataforma SIGA

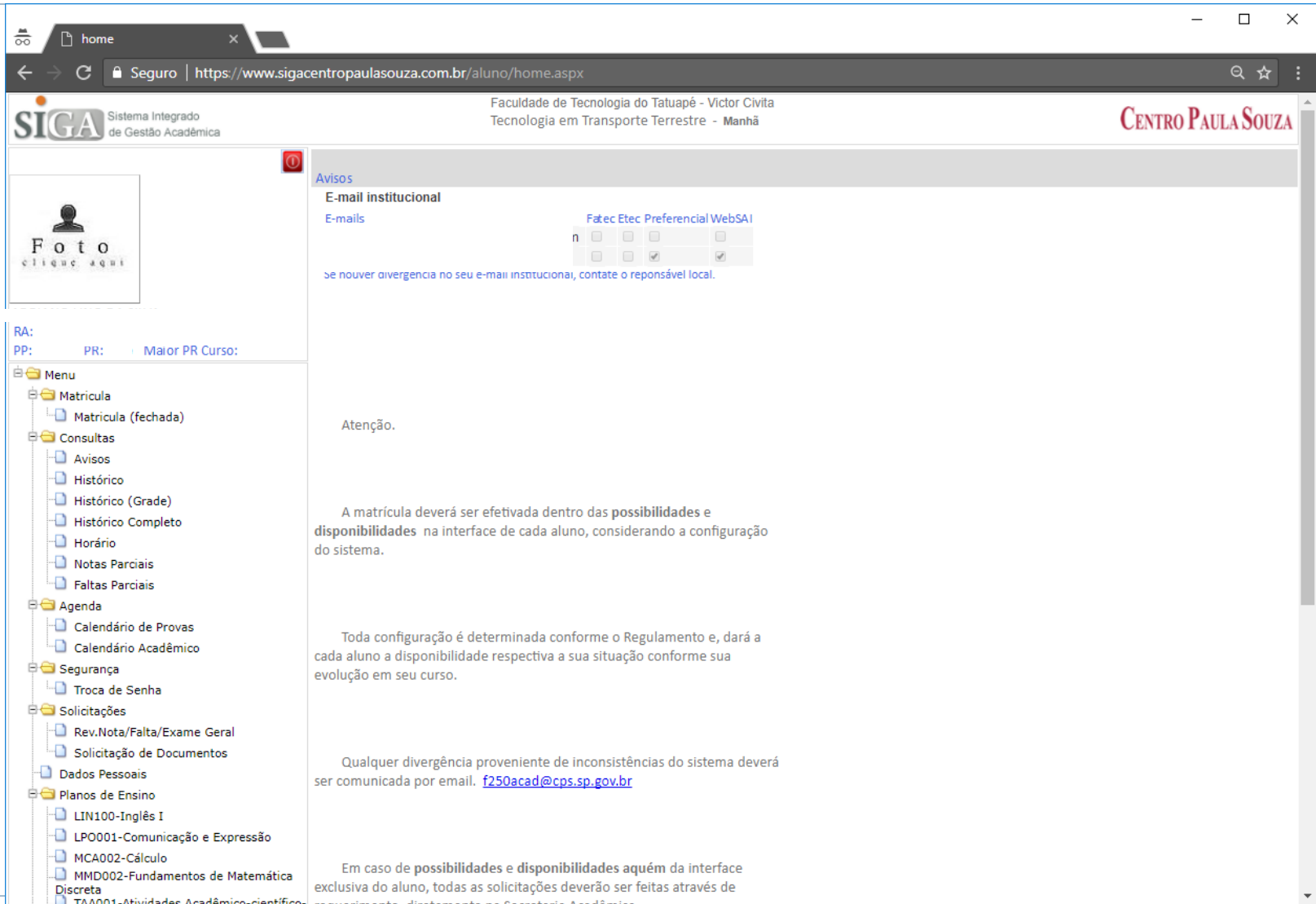


The image shows a screenshot of a web browser displaying the login page for the SIGA (Sistema Integrado de Gestão Acadêmica) platform. The browser's address bar shows the URL <https://siga.cps.sp.gov.br/aluno/login.aspx>. The page header includes the SIGA logo and the text "Sistema Integrado de Gestão Acadêmica". Below the header, there are two input fields: "Usuário" (User) and "Senha" (Password). A blue "Confirmar" (Confirm) button is positioned below the password field. At the bottom of the form, there is a blue link that reads "Solução para problemas no Acesso" (Solution for access problems).

Plataforma SIGA

- ▶ Sistema de Gestão Acadêmica Oficial Centro Paula Souza;
- ▶ Site de acesso: **siga.fatectatuape.edu.br**
- ▶ Usuário: RG
 - ▶ O usuário é seu RG SEM pontos ou traços com o Estado no final:
Ex.: 123456789SP
- ▶ Senha: CPF
 - ▶ A senha é seu CPF SEM pontos ou traços:
Ex.: 78978978900

***Alunos** que já tiveram matrícula em alguma Fatec podem possuir problemas no usuário.
Entre em contato via e-mail.

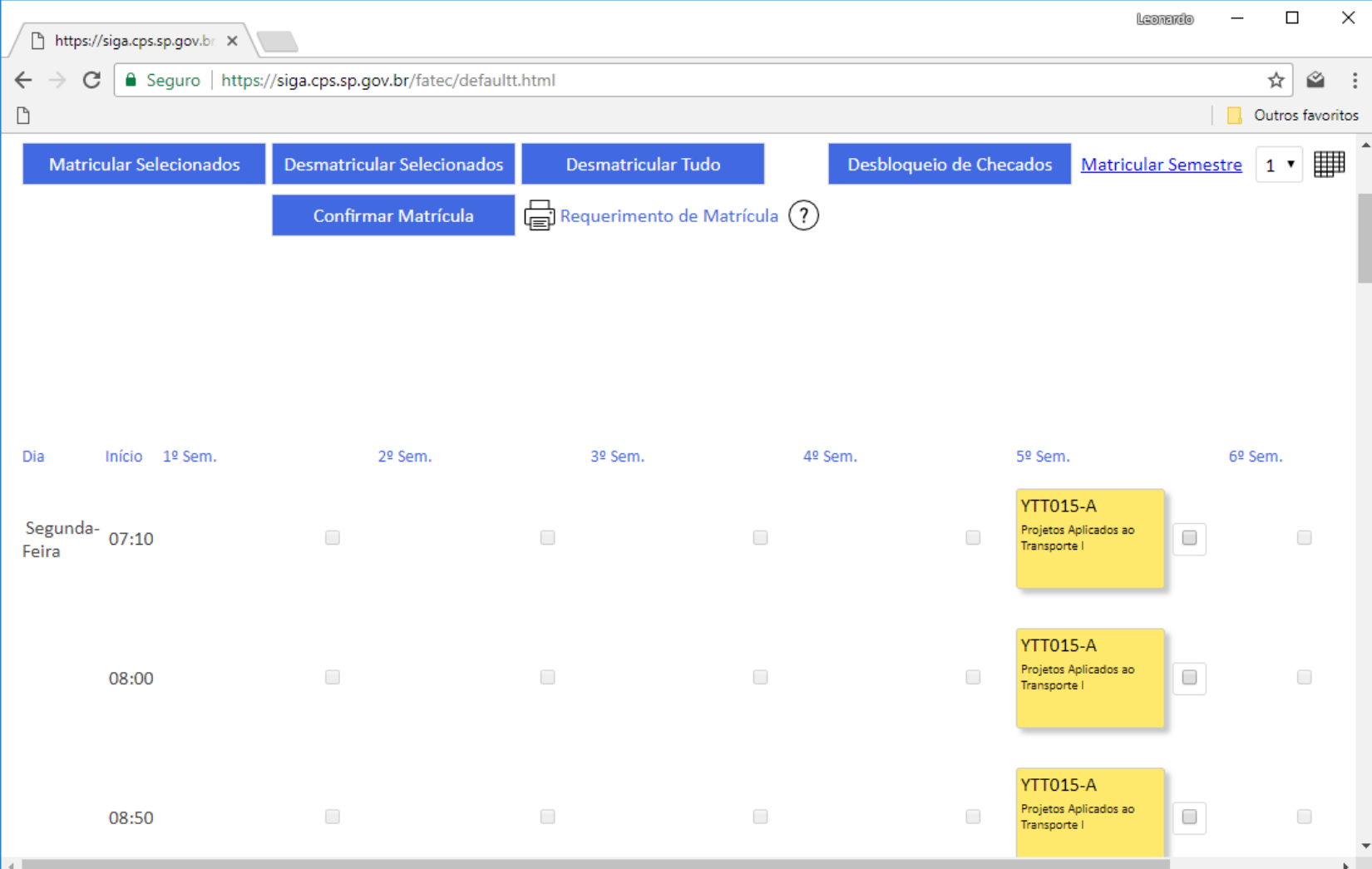


The screenshot shows a web browser window displaying the SIGA (Sistema Integrado de Gestão Acadêmica) interface. The browser address bar shows the URL: <https://www.sigacentropaulasouza.com.br/aluno/home.aspx>. The page header includes the SIGA logo, the text "Sistema Integrado de Gestão Acadêmica", the user's name "Faculdade de Tecnologia do Tatuapé - Victor Civita", the course "Tecnologia em Transporte Terrestre - Manhã", and the "CENTRO PAULA SOUZA" logo.

The main content area is titled "Avisos" (Notifications) and contains an "E-mail institucional" (Institutional Email) section. It includes a table for "Fatec Etec Preferencial WebSAI" with columns for "n" and checkboxes. Below the table, there is a note: "Se houver divergência no seu e-mail institucional, contate o responsável local."

The left sidebar contains a "Menu" with various options: Matrícula (Matriculada), Consultas (Avisos, Histórico, Histórico (Grade), Histórico Completo, Horário, Notas Parciais, Faltas Parciais), Agenda (Calendário de Provas, Calendário Acadêmico), Segurança (Troca de Senha), Solicitações (Rev.Nota/Falta/Exame Geral, Solicitação de Documentos), Dados Pessoais, and Planos de Ensino (LIN100-Inglês I, LPO001-Comunicação e Expressão, MCA002-Cálculo, MMD002-Fundamentos de Matemática Discreta, TAA001-Atividades Acadêmico-científicas).

The main content area also includes a "Foto" section with a placeholder image and the text "F o t o clique aqui". Below this, there is a section titled "Atenção." (Attention) with the following text: "A matrícula deverá ser efetivada dentro das **possibilidades e disponibilidades** na interface de cada aluno, considerando a configuração do sistema. Toda configuração é determinada conforme o Regulamento e, dará a cada aluno a disponibilidade respectiva a sua situação conforme sua evolução em seu curso. Qualquer divergência proveniente de inconsistências do sistema deverá ser comunicada por email. f250acad@cps.sp.gov.br Em caso de **possibilidades e disponibilidades** aquém da interface exclusiva do aluno, todas as solicitações deverão ser feitas através de encaminhamento diretamente ao Secretário Acadêmico."

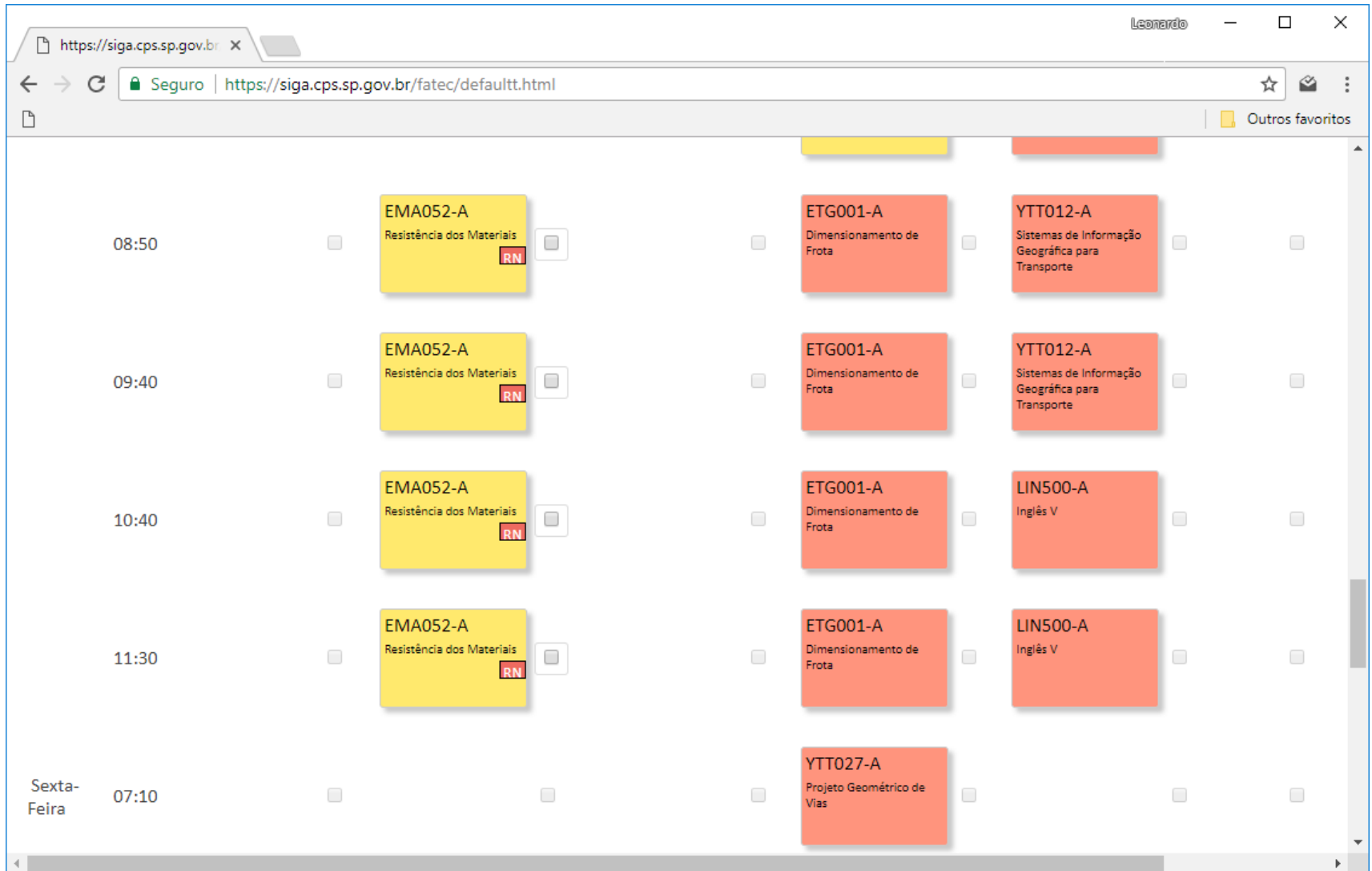


Browser: Leonardo

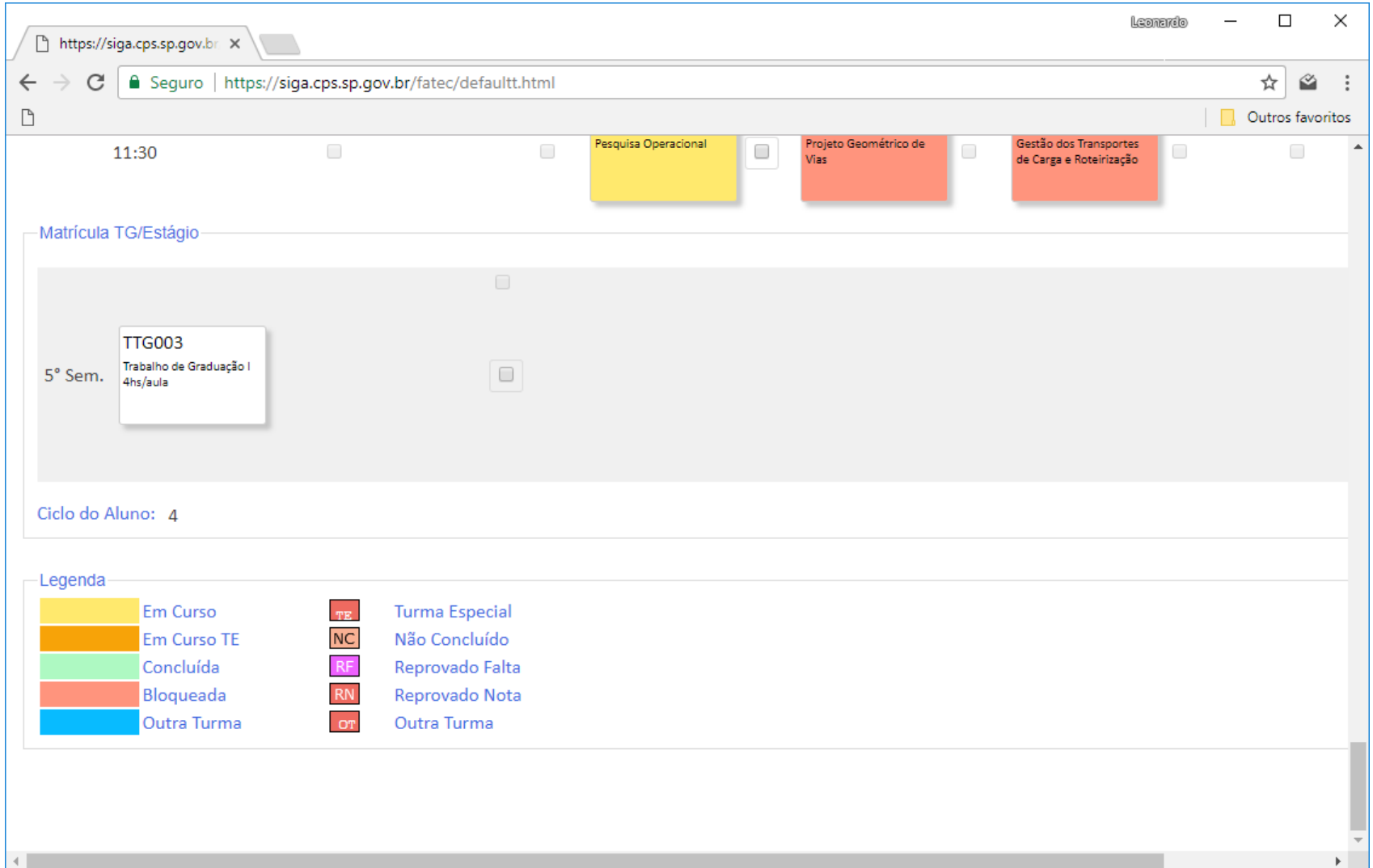
Address: <https://siga.cps.sp.gov.br/fatec/defaultt.html>

Buttons: Matricular Selecionados, Desmatricular Selecionados, Desmatricular Tudo, Desbloqueio de Checados, Matricular Semestre (1), Confirmar Matrícula, Requerimento de Matrícula (?)

Dia	Início	1º Sem.	2º Sem.	3º Sem.	4º Sem.	5º Sem.	6º Sem.
Segunda-Feira	07:10	<input type="checkbox"/>	<input type="checkbox"/>	<input type="checkbox"/>	<input type="checkbox"/>	<div style="background-color: yellow; padding: 5px;">YTT015-A Projetos Aplicados ao Transporte I</div> <input type="checkbox"/>	<input type="checkbox"/>
	08:00	<input type="checkbox"/>	<input type="checkbox"/>	<input type="checkbox"/>	<input type="checkbox"/>	<div style="background-color: yellow; padding: 5px;">YTT015-A Projetos Aplicados ao Transporte I</div> <input type="checkbox"/>	<input type="checkbox"/>
	08:50	<input type="checkbox"/>	<input type="checkbox"/>	<input type="checkbox"/>	<input type="checkbox"/>	<div style="background-color: yellow; padding: 5px;">YTT015-A Projetos Aplicados ao Transporte I</div> <input type="checkbox"/>	<input type="checkbox"/>



Time	Course Code	Course Title
08:50	EMA052-A	Resistência dos Materiais
08:50	ETG001-A	Dimensionamento de Frota
08:50	YTT012-A	Sistemas de Informação Geográfica para Transporte
09:40	EMA052-A	Resistência dos Materiais
09:40	ETG001-A	Dimensionamento de Frota
09:40	YTT012-A	Sistemas de Informação Geográfica para Transporte
10:40	EMA052-A	Resistência dos Materiais
10:40	ETG001-A	Dimensionamento de Frota
10:40	LIN500-A	Inglês V
11:30	EMA052-A	Resistência dos Materiais
11:30	ETG001-A	Dimensionamento de Frota
11:30	LIN500-A	Inglês V
Sexta-Feira 07:10	YTT027-A	Projeto Geométrico de Vias



11:30

Pesquisa Operacional

Projeto Geométrico de Vias

Gestão dos Transportes de Carga e Roteirização

Matrícula TG/Estágio

5° Sem. TTG003 Trabalho de Graduação I 4hs/aula

Ciclo do Aluno: 4

Legenda

Em Curso	TE	Turma Especial
Em Curso TE	NC	Não Concluído
Concluída	RF	Reprovado Falta
Bloqueada	RN	Reprovado Nota
Outra Turma	OT	Outra Turma

Plataforma MOODLE



The screenshot shows the website interface for Fatec Tatuapé. At the top, there are logos for Fatec Tatuapé Victor Civita, CPS Centro Paula Souza, and the Government of São Paulo. Below the logos is a navigation menu with items: Home, Institucional, Biblioteca, Acadêmico, Alunos, and Vestibular. The main content area features a large banner for 'APRESENTAÇÃO Trabalhos de Graduação'. To the right of the banner are sections for 'Fatec na Mídia' (including 'Gazeta do TATUAPE' and 'Revista CPS') and 'Fale com a Diretora!'. At the bottom, there are four service tiles: 'Construção de Edifícios', 'Controle de Obras', 'Transporte Terrestre', and 'Gestão Empresarial (EAD)'. On the far right, a 'Moodle' login box is highlighted with a red border, containing fields for 'Usuário:', 'Senha: (?)', and an 'Acessar' button, along with the Moodle logo.

Plataforma MOODLE

- ▶ Sistema Acadêmica de Apoio;
 - ▶ Site de acesso: **www.fatectatuape.edu.br**
 - ▶ Usuário: RA
 - ▶ O usuário é seu RA SEM pontos ou traços:
Ex.: 2500001720000
 - ▶ Senha: NOME123
 - ▶ A senha é seu primeiro NOME com letras maiúsculas com 123 no final:
Ex.: LEONARDO123
- ***Alunos** que já tiveram matrícula em alguma Fatec podem possuir problemas no usuário.
Entre em contato via e-mail.

Plataforma MOODLE

Fatec Tatuapé - Moodle: Minha página inicial

Minha página inicial

Navegação

- Minha página inicial
 - Página inicial do site
 - Fatec Tatuapé - Moodle
 - Meu perfil
 - Meus cursos
 - Cursos

Configurações

- Minhas configurações de perfil

Resumo do curso

Curso de Nivelamento - Matemática

Atividades Acadêmicas Científicas Culturais - 1º Sem - Manhã - TT

Calculo - 1º Sem - Manhã - TT

Comunicacao e Expressao - 1º Sem - Manhã - TT

Desenho Tecnico - 1º Sem - Manhã - TT

Fisica Aplicada - 1º Sem - Manhã - TT

Ingles I - 1º Sem - Manhã - TT

Matematica Discreta - 1º Sem - Manhã - TT

Topografia - 1º Sem - Manhã - TT

Meus arquivos privados

Nenhum arquivo disponível

Gerenciar meus arquivos privados

Usuários Online

(últimos 5 minutos)

Você acessou como

Página inicial

E-mail Institucional Parceria CPS e Microsoft



E-mail Institucional

- ▶ Parceria entre o Centro Paula Souza e Microsoft;
- ▶ Possibilita aos alunos / docentes o uso de TODOS os aplicativos Microsoft TM de maneira GRATUITA;
- ▶ Principais aplicativos:
 - ▶ Microsoft Office 2016;
 - ▶ Windows 10;
 - ▶ Armazenamento em nuvem (OneDrive) com 1TB de espaço.

E-mail Institucional

Observações:

- ▶ Softwares para uso PESSOAL;
- ▶ Permissão de uso em até 5 dispositivos;
- ▶ Para evitar perder acesso a conta, acesse-a ao menos uma vez por mês;

Suporte na Unidade Fatec Tatuapé:

- ▶ LEONARDO ITIKI através do e-mail: local.ue250@fatec.sp.gov.br

Site da Fatec Tatuapé

No site da Fatec Tatuapé, você pode visualizar:

- ▶ Últimas notícias;
- ▶ Moodle Fatec Tatuapé;
- ▶ Visualizar o Regimento Comum das Faculdades de Tecnologia;
- ▶ Acessar o acervo da biblioteca;
- ▶ Acessar a lista com contato de todos os professores;
- ▶ Calendário Escolar;
- ▶ Entre outras informações

Laboratório de Informática

- ▶ Laboratório de Informática do 3º andar ficará disponível para consultas todos os dias, desde que não haja aula agendada;
- ▶ Colaborem com a conservação dos equipamentos;
- ▶ Colaborem com a LIMPEZA e ORGANIZAÇÃO da sala;

PROBLEMAS COM EQUIPAMENTOS DE INFORMÁTICA

Envie um e-mail para ti.tatuape@fatec.sp.gov.br

Informando a SALA, o COMPUTADOR e o PROBLEMA.

DÚVIDAS OU PROBLEMAS?

Mauricio Affonso

Secretaria Acadêmica

f250acad@cps.sp.gov.br

Leonardo Itiki

Auxiliar de Docente de Informática

E-mail: ti.tatuape@fatec.sp.gov.br

Sala 54 – 5º andar